

Schnittstellen des öffentlichen Telekommunikationsnetzes der R-KOM

1 Grundlegendes

Diese technische Spezifikation beschreibt die übertragungstechnischen Parameter der Schnittstellen des Telekommunikationsnetzes der R-KOM GmbH & Co KG (nachfolgend als R-KOM bezeichnet).

Die im Folgenden beschriebenen technischen Parameter beschreiben ausschließlich die Konfiguration die am Netzabschluss der R-KOM vorherrscht.

Dieses Dokument beschreibt folgende Breitband Zugangstechnologien:

- ADSL, ADSL2, ADSL2plus => U-R bzw. U-R2
- SDSL => U-RS
- VDSL2 => U-RV
- GPON => U-RG bzw. U-RE
- G.FAST => U-RF

Sofern nicht explizit unterschieden, werden die Modi ADSL, ADSL2 und ADSL2+ nachfolgend "ADSL" bezeichnet.

2 Breitband Zugangstechnologien

2.1 ADSL Schnittstelle (FTTN)

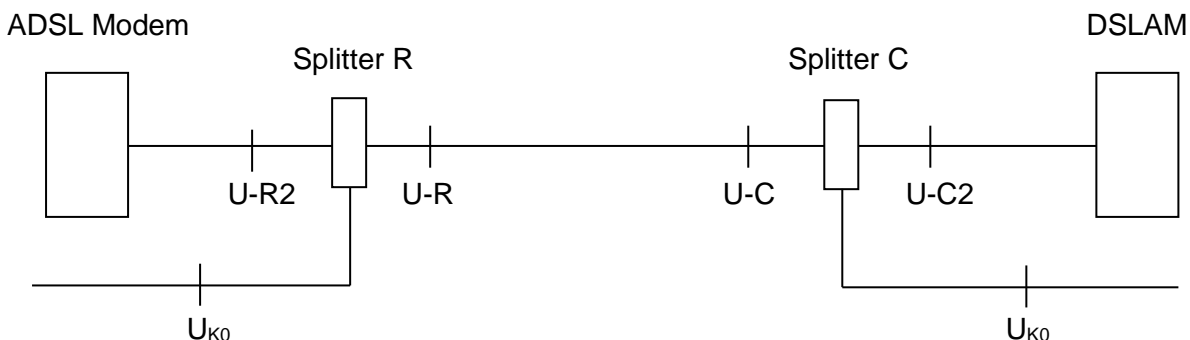


Abbildung 2.1.1 Schematische Darstellung eines ADSL Anschluss mit Splitter

2.1.1 Layer 1 Parameter

ADSL Schnittstelle	ITU-T G.992.5 ([G.992.5]) ITU-T G.992.3 ([G.992.3]) ITU-T G.992.1 ([G.992.1])
ADSL Spektrum	8a
Interleave Upstream	5 ms
Interleave Downstream	8 ms

2.1.2 Layer 2 Parameter

Protokoll	ATM
ATM VPI (Virtual Path Identifier)	1
ATM VCI (Virtual Channel Identifier)	32

2.1.3 U-R Schnittstelle

Schnittstelle gemäß [G.992.5], [G.992.3], [G.992.1] bei Anschlüssen ohne ISDN/POTS overlay.

2.1.4 U-R2 Schnittstelle

Schnittstelle gemäß [G.992.5], [G.992.3], [G.992.1] für ADSL Anschlüsse mit ISDN/POTS overlay.
Am Endkundenanschluss ist der Einsatz eines Splitters notwendig.

2.2 SHDSL Schnittstelle (FTTN)

SHDSL Modem

DSLAM

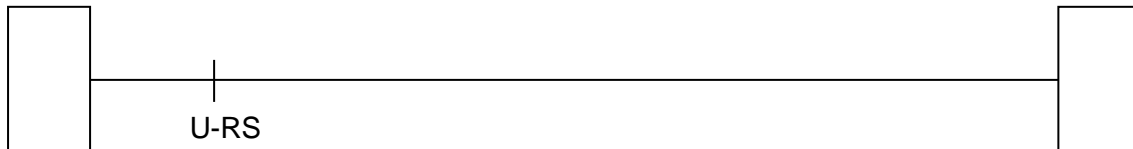


Abbildung 2.2.1 Schematische Darstellung eines SHDSL Anschlusses

2.2.1 U-RS Schnittstelle

2.2.1.1 Layer 1 Parameter

SHDSL Schnittstelle	ITU-T G.991.2 ([G.991.2]) ITU-T G.991.2 ([G.991.2]) Annex F (optional)
Unterstützte Leitungscodierung	16-TCPAM ([G.991.2]) 32-TCPAM ([G.991.2] Annex F)
Maximale Verbindungsgeschwindigkeit	2304 kbit/s ([G.991.2]) 5696 kbit/s ([G.991.2] Annex F)

2.2.1.2 Layer 2 Parameter

Protokoll	ATM
ATM VPI (Virtual Path Identifier)	1
ATM VCI (Virtual Channel Identifier)	32

2.3 VDSL2 Schnittstelle (FTTB/FTTC)

2.3.1 U-RV Schnittstelle (FTTC)



Abbildung 2.3.1 Schematische Darstellung eines VDSL2 FTTC Anschluss

Bandplan	[G.993.2] VDSL2 Annex B (998ADE)
VDSL2 Spektrum	17a
DPBO (Dynamic Power BackOff)	[DTAG3]
VDSL2 Vectoring	[G.993.5] je nach Verfügbarkeit

Endgeräte an dieser Anschlussart müssen mindestens ITU-T G.993.2 VDSL2 Annex Y (Full ITU-T G.993.5-friendly ITU-T G.993.2 operation) [G.993.2] unterstützen.

2.3.2 U-RV Schnittstelle (FTTB)



Abbildung 2.3.1 Schematische Darstellung eines VDSL2 FTTB Anschluss

Bandplan	[G.993.2] VDSL2 Annex B (998ADE)
VDSL2 Spektrum	17a
RF Filter	0 – 2208 kHz (ITU-T G.992.5 ADSL2 Spectrum) wird nicht verwendet
VDSL2 Vectoring	[G.993.5] je nach Verfügbarkeit

Endgeräte an dieser Anschlussart müssen mindestens ITU-T G.993.2 VDSL2 Annex Y (Full ITU-T G.993.5-friendly ITU-T G.993.2 operation) [G.993.2] unterstützen.

2.4 GPON Schnittstelle




Abbildung 2.4.1 Schematische Darstellung eines GPON (FTTH) Anschluss

2.4.1 U-RG

GPON Schnittstelle	ITU-T G.984.1 [G.984.1]
	ITU-T G.984.2 [G.984.2]
	ITU-T G.984.3 [G.984.3]
	Data Rx: 1490nm
ONU Management and Control Channel (OMCI)	Data Tx: 1310nm
	RF Rx: 1550 nm
Steckertyp	SC/APC

2.4.2 U-RE

Die Ethernet Schnittstelle ist gemäß [IEEE802.3] realisiert.

AutoNegotiation	Aktiviert
Schnittstellentyp	10Base-T / 100Base-T / 1000Base-T
Duplex	Half/Full
Steckertyp	RJ45

2.4.3 U-RF Schnittstelle (FTTB)



Abbildung 2.4.1 Schematische Darstellung eines G.FAST FTTB Anschluss

Physical Layer	[G.9701]
G.FAST Spektrum	[G.9700]
RF Filter	0 – 22.000 kHz [G.993.2] VDSL2 Annex B (998ADE) wird nicht verwendet

3 Produktspezifische Parameter

3.1 ADSL Anschlüsse

3.1.1 GFO-Nxxxx (vormals RKOMplete1) und GFO-B0018 in FTTN-Variante

ADSL Modi Reihenfolge	1. G.992.5 (ADSL2plus) Annex J ([G.992.5]) 2. G.992.3 (ADSL2) Annex J ([G.992.5])
Splitter	Nein

Internet	
VLAN ID	50
pBit	0
IP Konfiguration	PPPoE (ab 4.Q 2016 DHCP)
Telefonie	
VLAN ID	40
pBit	5
IP Konfiguration	DHCP

3.1.2 RKOMplete3

ADSL Modi Reihenfolge	1. G.992.5 (ADSL2plus) Annex B ([G.992.5]) 2. G.992.3 (ADSL2) Annex B ([G.992.5])
Splitter	Ja (ISDN overlay)

Internet	
VLAN ID	Nein / untagged
pBit	Nein
IP Konfiguration	PPPoE

3.1.3 RKOMplete10

ADSL Modi Reihenfolge	1. G.992.5 (ADSL2plus) Annex B 2. G.992.3 (ADSL2) Annex B
Splitter	Ja (ISDN overlay)

Internet	
VLAN ID	Nein / untagged
pBit	Nein
IP Konfiguration	PPPoE

3.2 SHDSL Anschlüsse

3.2.1 R-SDSL

Internet	
VLAN ID	Nein / untagged
pBit	Nein
IP Konfiguration	statisch (gemäß Auftragsbestätigung)

3.3 VDSL2 Anschlüsse

3.3.1 GFO-xxxx (FTTB)

Internet	
VLAN ID	50
pBit	0
IP Konfiguration	DHCP
Telefonie	
VLAN ID	40
pBit	5
IP Konfiguration	DHCP

3.3.2 GFO-Cxxxx (FTTC)

Internet	
VLAN ID	50
pBit	0
IP Konfiguration	DHCP
Telefonie	
VLAN ID	40
pBit	5
IP Konfiguration	DHCP

4 Referenzen

- [G.991.2] ITU-T G.991.2: TRANSMISSION SYSTEMS AND MEDIA, DIGITAL SYSTEMS AND NETWORKS; Digital sections and digital line system – Access networks; Single-pair high-speed digital subscriber line (SHDSL) transceivers
- [G.992.1] ITU-T G.992.1 (06/99): TRANSMISSION SYSTEMS AND MEDIA, DIGITAL SYSTEMS AND NETWORKS; Digital transmission systems – Digital sections and digital line system – Access networks; Asymmetrical digital subscriber line (ADSL) transceivers
- [G.992.3] ITU-T G.992.3: TRANSMISSION SYSTEMS AND MEDIA, DIGITAL SYSTEMS AND NETWORKS; Digital sections and digital line system – Access networks; Asymmetric digital subscriber line transceivers 2 (ADSL2)
- [G.992.5] ITU-T G.992.5: TRANSMISSION SYSTEMS AND MEDIA, DIGITAL SYSTEMS AND NETWORKS; Digital sections and digital line system – Access networks; Asymmetric digital subscriber line (ADSL) transceivers – Extended bandwidth ADSL2 (ADSL2plus)
- [G.984.1] TRANSMISSION SYSTEMS AND MEDIA, DIGITAL SYSTEMS AND NETWORKS; Digital sections and digital line system – Gigabit-capable passive optical networks (GPON): General characteristics
- [G.984.2] TRANSMISSION SYSTEMS AND MEDIA, DIGITAL SYSTEMS AND NETWORKS; Digital sections and digital line system – Gigabit-capable Passive Optical Networks (GPON): Physical Media Dependent (PMD) layer specification
- [G.984.3] TRANSMISSION SYSTEMS AND MEDIA, DIGITAL SYSTEMS AND NETWORKS; Digital sections and digital line system – Gigabit-capable passive optical networks (GPON): Transmission convergence layer specification
- [G.984.4] TRANSMISSION SYSTEMS AND MEDIA, DIGITAL SYSTEMS AND NETWORKS; Digital sections and digital line system – Optical line systems for local and access networks; Gigabit-capable Passive Optical Networks (G-PON): ONT management and control interface specification
- [DTAG3] Prüfbericht Nr.3, Netzverträglichkeitsprüfung der Stufe 2 für das Übertragungsverfahren VDSL2 Einsatz am Hauptverteiler (HVt) der Telekom (H17 und H18), Einsatz (H18) am Kabelverzweiger (KVz) der Telekom Strategische Outdoor Lokation (SOL) und Technikstandort, Version 7.0
- [G.9700] SERIES G: TRANSMISSION SYSTEMS AND MEDIA, DIGITAL SYSTEMS AND NETWORKS
Access networks – Metallic access networks
Fast access to subscriber terminals (G.fast) – Power spectral density specification
- [G.9701] SERIES G: TRANSMISSION SYSTEMS AND MEDIA, DIGITAL SYSTEMS AND NETWORKS
Access networks – Metallic access networks
Fast access to subscriber terminals (G.fast) – Physical layer specification

5 Abkürzungen

ADSL	asymmetrical bitrate digital subscriber line
ATM	Asynchronous Transfer Mode
DPU	Distribution Point Unit
DSL	Digital Subscriber Line
DSLAM	Digital Subscriber Line Access Multiplexer
FTTB	Fibre To The Building
FTTC	Fibre To The Curb
FTTH	Fibre To The Home
FTTN	Fibre To The Node
G,FAST	Fast access to subscriber terminals
GPON	Gigabit-capable Passive Optical Network
OLT	Optical Line Terminal
OMCI	ONU Management and Control Channel)
ONT	Optical Network Terminal
SHDSL	Single-pair high-speed digital subscriber line
TAL	Teilnehmeranschlussleitung
VDSL	Very High Speed Digital Subscriber Line
WAN	Wide Area Network
VPI	Virtual Path Identifier
VCI	Virtual Channel Identifier